

## 자원회수

### 종이류

신문, 잡지·폐지·골판지, 우유팩으로 나누어  
열십자로 묶어 배출해 주십시오.



골판지

단면이  
으로 되어 있는 것



신문·광고지



잡지·폐지



우유팩

(물로 행구어 주십시오.)

### 직물류

묶거나 투명한 봉투에  
넣어 배출해 주십시오.

의류 전반

※이불, 담요는 불연성  
쓰레기로 배출해 주십시오.  
※가죽제품, 속옷, 양말 등은  
가연성 쓰레기로 배출해  
주십시오.



### 병·캔

병·캔은 직접 블루 컨테이너에 넣어 주십시오.

병의 뚜껑은 제거해 주십시오.

휴대용 가스통, 스프레이 캔



※내용물을 완전히 사용한 후 반드시 구멍을 뚫어 주십시오.

내용물이 남아 있으면, 화기가 없고 바람이 잘  
통하는 장소에서 비워 주십시오. 근처의 화기나  
정전기로 인해 인화할 우려가 있으므로  
위험합니다. 궁금하신 점은 각 제조업체로  
문의해 주십시오.



※가스가 남아 있는 상태에서 구멍을 뚫는 행위는 위험!

### 버리는 튀김기름

※무색 투명한 페트병에 넣고 뚜껑  
(나사식)을 단단히 조여 주십시오.

식물성 튀김기름은 페트병에 넣어 종합 출장소, 각  
마을회관, 세토다 출장소, 세토다 시민회관 등에 마련된  
하늘색 전용 컨테이너에 넣어 주십시오. 동물성 기름(라드  
등), 미강유, 팜유는 해당되지 않습니다.

## 불법투기 대책

불법투기는 악질적인 “범죄”입니다.

### 불법투기란?

불법투기란 도로나 산, 타인의 토지에 쓰레기를 버리는 행위를 말합니다. 빈  
강통이나 페트병, 담배꽂이를 함부로 버리는 행위도 ‘불법투기’입니다. 불법투기로  
인한 환경 악화, 공중위생의 저해는 큰 사회적 문제입니다.

### 불법투기에 대한 벌칙

폐기물을 불법 투기하면 ‘폐기물 처리 및 청소에 관한 법률’에 의해 5년 이하의 징역  
또는 1,000만엔 이하의 벌금(산업폐기물의 불법투기를 법인이 행한 경우에는 3  
억엔 이하의 벌금)이 부과됩니다.

### 소유지에 불법 투기하면?


자신의 토지에 불법투기가 행해졌는데 투기한 자가 밝혀지지 않는 경우에는 토지소유자, 관리자가 쓰레기를  
처리해야 합니다. (폐기물 처리 및 청소에 관한 법률 제5조(청결 유지)에 의함.) 울타리를 설치하거나 간판을 세우는  
등 불법투기 방지에 노력합니다.



# 오노미치시

# 쓰레기 분리 가이드북

韓国語 한국어  
(인노시마·세토다 지역판)



## 쓰레기 배출 시의 주의사항

### ※수거일의 아침 시 분까지 배출해 주십시오.

- 한번에 배출할 수 있는 쓰레기량은 **45ℓ 쓰레기봉투 2~3개 정도**까지입니다. 대량의 쓰레기를 배출하는  
경우에는 인세 클린센터, 인노시마 재활용센터, 또는 세토다 묘가 매립처분지로 직접 가져 가십시오.
- 쓰레기의 물기를 확실하게 제거한 후 배출해 주십시오.
- 대 꼬챙이나 장미 가시, 게 다리 등, 끝이 뾰족한 물건은 종이 등으로 감싸서 배출해 주십시오.
- 50cm를 초과하는 것은 대형 쓰레기입니다. 쓰레기 적치장에 배출하지 마시고, 인노시마 재활용센터  
또는 세토다 묘가 매립처분지로 직접 가져 가시거나, 전화로 수거를 의뢰해 주십시오.

### 4R 활동 ‘4R’이란, 4개의 키워드의 머리글자입니다.

Refuse • Reduce • Reuse • Recycle

### 오노미치시 남부청소사무소

우편번호 722-2102 오노미치시 인노시마 시게이초 5308번지 1  
전화: 0845-24-0432·FAX:0845-24-3432

### 오노미치시 남부청소사무소 세토다 분소

우편번호 722-2417 오노미치시 세토다초 묘가 2221번지  
전화: 0845-27-0454·FAX:0845-27-4073



# 가연성 쓰레기

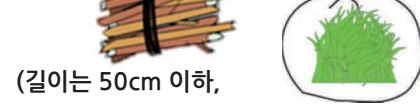
투명한 봉투로 배출한다

## 음식물 쓰레기



(물기를 제거해 주십시오)

## 초목류



(길이는 50cm 이하,  
굵기는 지름 10cm 이하)

(다량인 경우에는 클린센터 또는 세토다  
묘가 매립처분지로 가져 가시거나,  
허가 업자에게 의뢰해 주십시오)

## 대 꼬챙이, 젓가락 등 위험!



(끝이 뾰족한 물건은 끝부분을 꺾거나  
종이 등으로 감싸서 배출해 주십시오)

## 종이컵



## 일회용 손난로



## 조개 껍질



## 약·연고



## 습포제



## 보냉제



## 랩



## 봉제인형



## 가죽제품



## 가죽신발



## 글로브



## 비디오 테이프



## 종이거저귀(개호용 포함)



(오물은 화장실에서 처리해 주십시오)

## 속옷



## 더러움이 제거되지 않은 용기포장 플라스틱

### 기름 용기



### 드레싱 용기



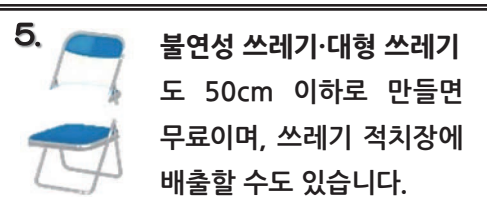
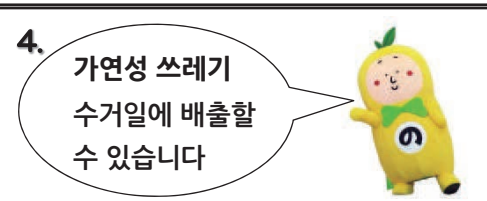
마요네즈  
· 케첩 용기



와사비 등의 튜브



※ 핫사쿤 정보



## 장난감 (금속이 부착되어 있는 것)



## 전자레인지



## 가스레인지



## 프라이팬·주전자



## 용기(금속제)



## 기름류의 통·병



## 선풍기



## 부엌칼·면도기



## 난로



## 이불·담요·커튼



(\*열심히 묶어서 배출해 주십시오.)

## 가스라이터



(내용물을 비워 주십시오)

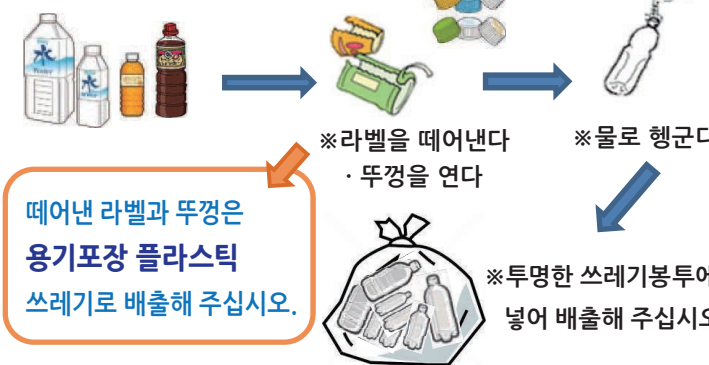
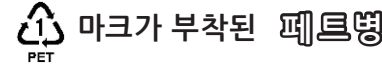


# 페트병 투명한 봉투로 배출한다



- 페트병은 PET 마크가 부착된 용기입니다.
- 뚜껑과 라벨을 제거한 후 간단히 물로 헹구어 주십시오.
- 기름류, 소스류가 들어 있던 페트병은 내용물을 다 사용한 다음 가연성 쓰레기로 배출해 주십시오.

## 물, 주스, 조미료 등의



떼어낸 라벨과 뚜껑은  
용기포장 플라스틱  
쓰레기로 배출해 주십시오.

※ 투명한 쓰레기봉투에  
넣어 배출해 주십시오.

# 용기포장 플라스틱 투명한 봉투로 배출한다

투명한 봉투로 배출한다

## 상품을 담았던 물건

※ 식별 마크는 겉 상자 등에 표시되어 있는 경우가  
있으므로 확인해 주십시오.

## 플라스틱 병·교체용 팩



## 비닐봉지



## 두부 용기



## 낫토 용기



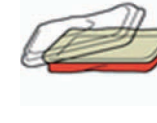
## 계란 팩



## 컵라면 등의 용기



## 도시락 용기



## 발포스티롤 용기




## 과자나 냉동식품의 봉지



## 트레이



## 완충재류



## 상품 포장물

### 포장필름



### 정제 시트



## 페트병의 뚜껑·라벨



- 용기포장 플라스틱이란 “내용물을 먹거나 사용하여 필요 없게 된 플라스틱·비닐제의 용기·봉투·포장”을 말합니다.
- 이중봉투 금지 ... 용기포장 플라스틱이 들어간 작은 봉투를 모아서 큰 봉투에 넣지 마십시오.
- 내용물을 비우고 헹군 후 배출해 주십시오.

재활용 하고 있습니다.

# 불연성 쓰레기

투명한 봉투로 배출한다